

:SQOOM[®] antiAge
Anti-Aging. Next Level.

Kezelési útmutató

:SQOOM

Anti-aging technológia a tudomány legmagasabb szintjén

Köszönjük szépen, hogy Ön a SQOOM terméket választotta.

A SCHICK Medical orvos és bőrgyógyász specialistáinak értékes koncepciója összesen hat programot kínál a leghatásosabb Anti-Aging kezelésre. Cleansing, Massage, Nutrition, Lifting, Whitening és Wrinkle Care. E kezelési programok mindegyike tudományosan bizonyított és bőrgyógyászatilag tesztelt. A SQOOM egy olyan mikroszámitógép vezérelt innovatív anti-aging kezelés, amely a mélyből hatóan regenerálja a bőrt. Az egyedülálló és teljes Ionozym funkció által az Ön bőre már rövid idő után sokkal frissebbnek és fiatalosabbnak hat – mint egy kozmetikus intenzív kezelése után. A teljesen egyszerű és kímélő kezelés kisimítja a ráncokat, regenerálja a kötőszövetet és új sejteket épít.

A lehető leghatékonyabb kezelési eredmény eléréséhez kérjük, olvassa el ezt az útmutatót.

A SQOOM koncepció már több kitüntetést kapott:



:SQOOM

Rövid áttekintés	4
Adja meg bőrének, amire szüksége van	6
Alkalmazás	8

Alkalmazási programok

Cleansing (tisztítás)	10
Massage (masszázs)	12
Nutrition (táplálás)	14
Lifting	16
Whitening (fehérítés)	18
Wrinkle Care (ránckezelés)	20
Kezelési ciklus	22
Funkció / Hogyan hat a SQOOM?	24
Ápolás és tárolás	26
Műszaki adatok	27
Programáttekintés	28

:SQOOM

4 Kérjük, ismerkedjen meg SQOOM készülékével e rövid áttekintés segítségével. Ez segít Önnek megismerni a készülék kezelését.

A SQOOM-ot kizárólag az általunk kínált speciálisan kifejlesztett gélekkel használja. Más módon származó kozmetikumok vagy gyógykészítmények alkalmazása esetén jótállást vagy felelősséget nem vállalunk.

Ide hordja fel bőven a gél hatóanyagot.

A gomb egyszeri megnyomásával a SQOOM bekapcsol, ill. újból kikapcsol.

A választógomb minden megnyomásával a 6 program egyikét indítja el.

Itt válassza ki a kívánt kezelést, Ultrahangos, Ionizáló vagy IONOZYM mód.

E gomb megnyomásával aktiválja a LOW/HIGH frekvenciát.

Titán ötvözetes rezgőfej

Áram BE/KI gomb

STEP programválasztó gomb

MODE kiválasztó gomb

L/H ultrahang-frekvencia

Ellenőrző lámpa

Programkiválasztás 1-6

Érintkező markolat jobbra és balra

Mód kijelző ION/ULTRA

Intenzitás kijelző LOW/HIGH

Töltőállomás

Akku ellenőrző lámpa

A SQOOM hátoldalán lévő ellenőrző lámpa folyamatos villogó fénnel jelzi, hogy a készülék üzemel (csak a bőrrel való érintkezéskor).

Minden LED lámpa egy szabadon választható alkalmazást jelez a 6 programból.

Mindig úgy fogja át a SQOOM készüléket, hogy két oldalon érintse az érintkező markolatokat.

A zöld LED az Ionizáló módot jelzi, a piros pedig az Ultrahang módot.

A LED kijelző mutatja, hogy a készülék melyik frekvenciatarományban van.

Minden kezelés után helyezze vissza a SQOOM-ot a töltőállomásra. Ezáltal biztosíthatja, hogy a SQOOM mindig készenlétben legyen.

Töltse a SQOOM-ot addig, míg ez a lámpa zölden nem világít.



:SQOOM

Adja meg bőrének, amire szüksége van.

A SQOOM elsőprő sikere a módszer és a hatóanyagok tökéletes összehangjából ered. Míg a SQOOM készülék a szállításról gondoskodik, addig a SQOOM gélek a megfelelő és hatásos hatóanyagokért felelnek. Mint egy jól összeszokott csapat, együtt látják el az Ön bőrét mindazzal, amire szüksége van, hogy frissebben, fiatalosabban és sugárzóbban hasson. És mindezt már rövid idő elteltével. Szánjon rá 8 percet drága idejéből naponta a SQOOM-ra, és már két hét múlva megfigyelheti az első látható eredményeket.

SQOOM cleanser

A SQOOM xcential hyaGel értékes hatóanyagai akkor juthatnak el az alsó bőrretekbe, ha a bőr a pórusok mélyén is tiszta, ha a keratin, a faggyú és a többi bomlástermék teljesen feloldódott. A SQOOM cleanser fertőtleníti a bőrt és enyhén hűsítő hatása. Az aloe vera gél nedvességgel látja el a bőrt, a panthenol és a kamillakivonat nyugtató hatásúak. Befolyásolják a baktériumflórát, és kedvező feltételeket teremtenek a bőrbarát mikroorganizmusok számára.

SQOOM xcential hyaGel

Egy innovatív, különleges Anti-Aging gél, kizárólag bőrbarát és természetes hatóanyagokból. Fő alkotóeleme a kis részecskés hialuronsav. Azért kis részecskés, mert a hagyományos hialuron részecskék túl nagyok és formátlanok, ezért feszítő hatásuk rövid ideig, és csak a bőr felső rétegeiben tud érvényesülni. A SQOOM xcential hyaGelben lévő hialuronsav részecskéket speciális baktériumok sokkal kisebb részecskékre bontották, mielőtt belekerültek az xcential hyaGelbe. Ezáltal a részecskék sokkal könnyebben és nagyobb számban jutnak el a meghatározó bőrretekbe. Ott kitöltik a bőr öregedése során keletkezett üregeket.

SQOOM DeSpot

Pigmentzavarok mélyreható kezeléséhez (pigmentfoltok és öregségi foltok). A SQOOM DeSpot hajszálpontosan precíz. Pontosan ott hat, ahol hatnia kell. A pigmentfolton. És nem a „környékén”. A DeSpot különleges gél ezt a szulforafán és a geniszteint, az ösztrogén kötéshez hasonló újfajta kombinációjával éri el. A biohialuront és aloe levél gél tartalmazó SUPER Moisturizer a bőrt kimondottan intenzív, tartós nedvességgel látja el.





Bőrét minden kezelési program előtt a megszokott módon tisztítsa meg. Csak ezután vigye fel, a programválasztásnak megfelelően, valamelyik hatóanyagot bőven a rezgőfejre, vagy a kezelendő bőrfelületre.

Most válassza ki a megfelelő kezelési programot, és fogja át a SQOOM készüléket szorosán mindkét oldalon úgy, hogy érintse az érintkező markolatokat. Ezután helyezze a rezgőfejet a kezelendő bőrfelületre és körözön lassú, finom mozdulatokkal a bőrön.

Kérjük, vegye figyelembe: ha Ön a SQOOM készülékkel egy másik személyt kezel, ügyeljen arra, hogy a szabad keze a másik személyt érintse (bőrkontaktus). Csak így zárt a kör és működhet a SQOOM kifogástalanul.



CLEANSING 1 program

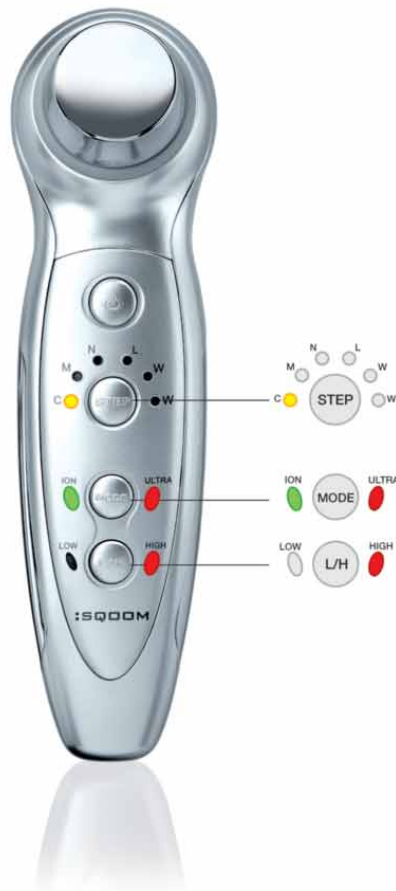
A bőr pórusmély tisztítása

Program: C
Gél: cleanser
Kezelési időtartam: 4 perc



Ez a program a cleanser által megtisztítja a bőrt. Az Ionozym- funkció fokozza a pozitív hatást. A keratin, a faggyú és a bőr egyéb bomlástermékei egyszerűen feloldódnak, és a kezelés után egy ruhával, vagy vízzel lemoshatók.

Hordja fel előbb a cleansert bőven a rezgőfejre, vagy a kezelendő bőrfelületre. Markolja át a SQOOM készüléket szorosan, hogy érintse mindkét oldalon az érintkező markolatokat. Ezután helyezze a rezgőfejet a kezelendő bőrfelületre és körözzön lassú, finom mozdulatokkal a bőrön.



1. Tisztítsa meg bőrét a megszokott módon (sminkeltávolítás, krémek és parfümök eltávolítása), és kapcsolja be a SQOOM-ot a **POWER** gombbal.
2. Nyomja le a **STEP** gombot, míg ki nem gyullad a C (CLEANSING) ellenőrző lámpa.
3. Ezután nyomja le a **MODE** gombot az **ION** és **ULTRA** funkciók kiválasztásához, míg ki nem gyullad mind a két ellenőrző lámpa.
4. Nyomja meg az **L/H** gombot a **HIGH** ultrahang frekvencia kiválasztásához.

Ha az Ön SQOOM-ja ugyanúgy világít, mint a mellékelt ábrán, akkor készüléke készen áll, és Ön elkezdheti a kezelést.

4 perces kezelési idő van előre programozva. A kezelést a jelzőhang után a **STEP** gomb ismételt megnyomásával folytathatja.

A **CLEANSING** program befejezése után kérjük, mossa meg arcát egy nedves kendővel, vagy tiszta vízzel. Ezután elkezdheti az xential hyaGel alkalmazást.

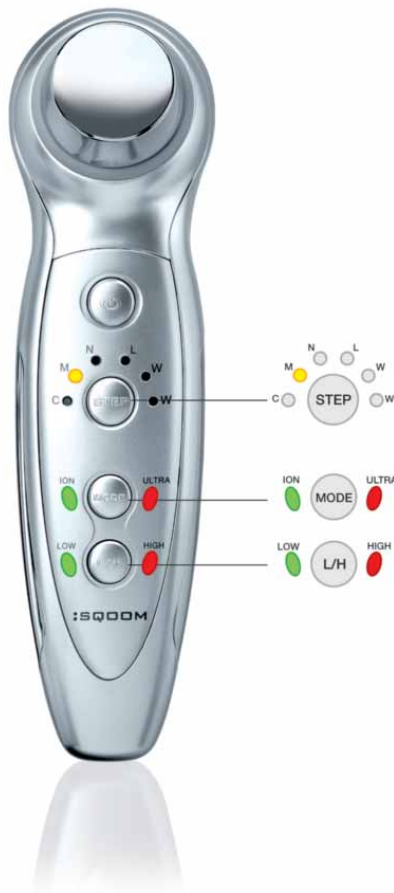
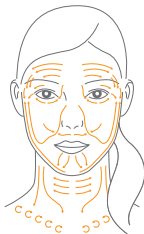
MASSAGE 2 program

Program: M
Gél: xcential hyaGel
Kezelési időtartam: 8 perc



A hagyományos masszázshoz hasonlóan a SQOOM masszázis is gondoskodik a bőr ellazulásáról és rugalmasságának visszaállításáról. Az anyagcserét tartósan stimulálja, hogy egyedülálló módon egyszerre jutnak negatív és pozitív ionok, valamint ultrahang-rezgések a sejtek közötti tartományokba. Bőre szemmel láthatóan szebb lesz.

Hordja fel bőven az xcential hyaGel-t a rezgőfejre, vagy a kezelendő bőrfelületre. Markolja át a SQOOM készüléket szorosan, hogy érintse mindkét oldalon az érintkező markolatokat. Ezután helyezze a rezgőfejet a kezelendő bőrfelületre és körözzön lassú, finom mozdulatokkal a bőrön.



Minden alkalmazás előtt ajánljuk Önnek a CLEANSING program elvégzését.

1. Kapcsolja be a készüléket a **POWER** gombbal.
2. Nyomja le a **STEP** gombot, míg ki nem gyullad az **M** (MASSÁZS) ellenőrző lámpa.
3. Ezután nyomja le a **MODE** gombot az **ION** és **ULTRA** funkciók kiválasztásához, míg ki nem gyullad mind a két ellenőrző lámpa.
4. Nyomja meg az **L/H** gombot a **HIGH** és **LOW** ultrahang frekvencia kiválasztásához.

Ha az Ön SQOOM-ja ugyanúgy világít, mint a mellékelt ábrán, akkor készüléke készen áll, és Ön elkezdheti a kezelést.

4 perces kezelési idő van előre programozva. A kezelést a jelzőhang után a **STEP** gomb ismételt megnyomásával folytathatja.

A SQOOM xcential hyaGel alkalmazása után Önnek két lehetősége van: lemoshatja a gélt egy nedves kendővel, vagy használhatja maszknak, hogy az értékes alkotóanyagok pozitívan hassanak a felső bőrrétegre. Ügyeljen arra, hogy az xcential hyaGel-t alaposan lemossa, mielőtt megszokott ápolószereit felhordaná.

NUTRITION 3 program

Nagyhatású tápanyagbevitel

Program: N
Gél: xcential hyaGel
Kezelési időtartam: 8 perc

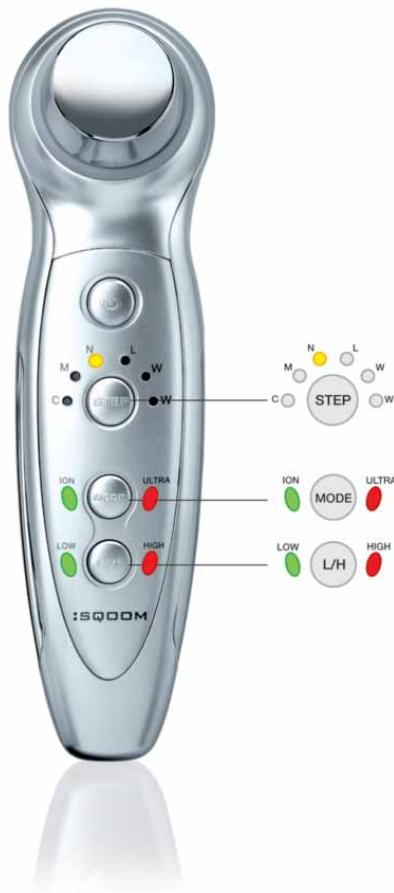
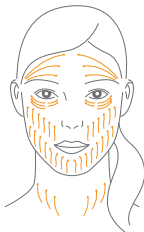


Bőrének tápanyagra van szüksége. Ez a Nutrition. Az egyedülálló Ionozym funkció nagymértékben aktiválja a sejtek közötti állományt, ezáltal garantálja a hatóanyagokban különösen gazdag xcential hyaGellel összekötött nagyhatású tápanyagbevitelt.

Tudnivaló:

Nagyon érzékeny bőr esetén ajánljuk az N (NUTRITION) program helyett a W (WRINKLE CARE) program alkalmazását.

Hordja fel bőven az xcential hyaGel-t a rezgőfejre, vagy a kezelendő bőrfelületre. Markolja át a SQQOOM készüléket szorosan, hogy érintse mindkét oldalon az érintkező markolatokat. Ezután helyezze a rezgőfejet a kezelendő bőrfelületre és körözzön lassú, finom mozdulatokkal a bőrön.



Minden alkalmazás előtt ajánljuk Önnek a CLEANSING program elvégzését.

1. Kapcsolja be a SQQOOM készüléket a **POWER** gombbal.
2. Nyomja le a **STEP** gombot, míg ki nem gyullad az **N** (NUTRITION) ellenőrző lámpa.
3. Ezután nyomja le a **MODE** gombot az **ION** és **ULTRA** funkciók kiválasztásához, míg ki nem gyullad mind a két ellenőrző lámpa.
4. Nyomja meg az **L/H** gombot a **HIGH** és **LOW** ultrahang frekvencia kiválasztásához.

Ha az Ön SQQOOM-ja ugyanúgy világít, mint a mellékelt ábrán, akkor készüléke készen áll, és Ön elkezdheti a kezelést.

4 perces kezelési idő van előre programozva. A kezelést a jelzőhang után a **STEP** gomb ismételt megnyomásával folytathatja.

A SQQOOM xcential hyaGel alkalmazása után Önnek két lehetősége van: lemoshatja a gélt egy nedves kendővel, vagy használhatja maszknak, hogy az értékes alkotóanyagok pozitívan hassanak a felső bőrretegére. Ügyeljen arra, hogy az xcential hyaGel-t alaposan lemossa, mielőtt megszokott ápolószereit felhordaná.

LIFTING 4 program

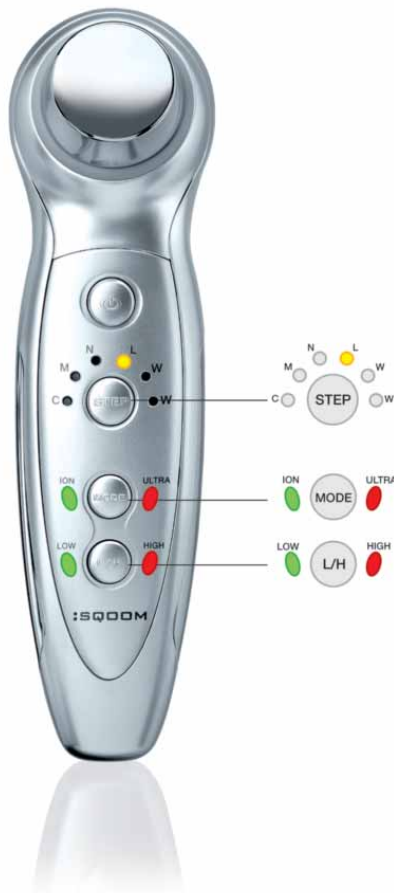
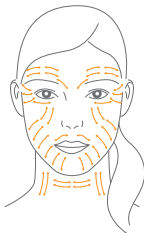
Ráncsimítás, bőrfeszítés

Program: L
Gél: xcential hyaGel
Kezelési időtartam: 8 perc



A program rendszeres alkalmazása gyorsan a bőr látványos kisimulásához és feszességéhez vezet. A ráncok – főleg a mélyebbek – láthatóan csökkennek, a bőr ismét sima és rugalmas lesz. Az Ionozym funkció hatására a test saját elasztin és kollagén készlete aktiválódik.

Hordja fel bőven az xcential hyaGel-t a rezgőfejre, vagy a kezelendő bőrfelületre. Markolja át a SQQOOM készüléket szorosan, hogy érintse mindkét oldalon az érintkező markolatokat. Ezután helyezze a rezgőfejet a kezelendő bőrfelületre és körözzön lassú, finom mozdulatokkal a bőrön.



Minden alkalmazás előtt ajánljuk Önnek a CLEANSING program elvégzését.

1. Kapcsolja be a SQQOOM készüléket a **POWER** gombbal.
2. Nyomja le a **STEP** gombot, míg ki nem gyullad az L (LIFTING) ellenőrző lámpa.
3. Ezután nyomja le a **MODE** gombot az **ION** és **ULTRA** funkciók kiválasztásához, míg ki nem gyullad mind a két ellenőrző lámpa.
4. Nyomja meg az **L/H** gombot a **HIGH** és **LOW** ultrahang frekvencia kiválasztásához.

Ha az Ön SQQOOM-ja ugyanúgy világít, mint a mellékelt ábrán, akkor készüléke készen áll, és Ön elkezdheti a kezelést.

4 perces kezelési idő van előre programozva. A kezelést a jelzőhang után a **STEP** gomb ismételt megnyomásával folytathatja.

A SQQOOM xcential hyaGel alkalmazás után Önnek két lehetősége van: lemoshatja a gélt egy nedves kendővel, vagy használhatja maszknak, hogy az értékes alkotóanyagok pozitívan hassanak a felső bőrrétegre. Ügyeljen arra, hogy az xcential hyaGel-t alaposan lemossa, mielőtt megszokott ápolószereit felhordaná.

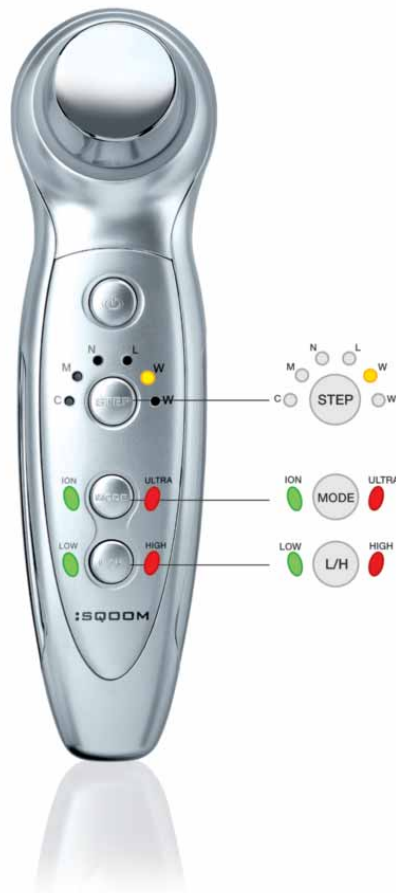

WHITENING 5 program

Pigmentzavarok kezelése (pigment- vagy öregedési foltok)

Program: W
Gél: DeSpot
Kezelési időtartam: 8 perc

Nemkívánatos pigmentzavarok és öregedési foltok célzott kezelésére. Válassza ki a SQOOM-mal ezt a programot. A hatóanyagban gazdag gél bevétele után Ön már rövid idő elteltével észlelheti a bőrszíneződések látható visszahúzódását.

Hordja fel bőven a DeSpot krémet a rezgőfejre, vagy a kezelendő bőrfelületre. Markolja át a SQOOM készüléket szorosan, hogy érintse mindkét oldalon az érintkező markolatokat. Ezután helyezze a rezgőfejet a kezelendő bőrfelületre és körözzön lassú, finom mozdulatokkal a bőrön.



1. Kapcsolja be a SQOOM készüléket a **POWER** gombbal.
2. Nyomja le a **STEP** gombot, míg ki nem gyullad a **W** (WHITENING) ellenőrző lámpa.
3. Ezután nyomja le a **MODE** gombot az **ION** és **ULTRA** funkciók kiválasztásához, míg ki nem gyullad mind a két ellenőrző lámpa.
4. Nyomja meg az **L/H** gombot a **HIGH** és **LOW** ultrahang frekvencia kiválasztásához.

Ha az Ön SQOOM-ja ugyanúgy világít, mint a mellékelt ábrán, akkor készüléke készen áll, és Ön elkezdheti a kezelést.

4 perces kezelési idő van előre programozva. A kezelést a jelzohang után a **STEP** gomb ismételt megnyomásával folytathatja.

A SQOOM DeSpot alkalmazás után Önnek két lehetősége van: lemoshatja a gélt egy nedves kendővel, vagy használhatja maszknak, hogy az értékes alkotóanyagok pozitívan hassanak a felső bőrrétegre. Ügyeljen arra, hogy az xcential hyaGel-t alaposan lemossa, mielőtt megszokott ápolószereit felhordaná.

WRINKLE CARE 6 program

Kímélő program érzékeny bőrre

Program: W
Gél: xcential hyaGel
Kezelési időtartam: 4 perc

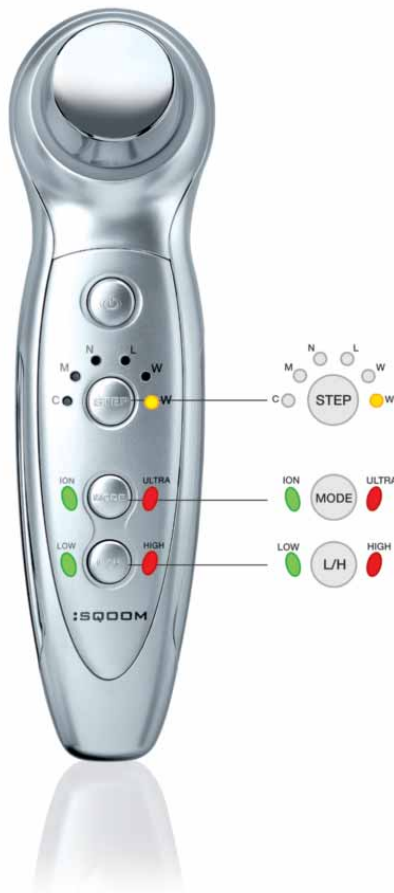



Finom, érzékeny bőrhöz a SQQOOM egy speciális programot fejlesztett ki. Ez a WRINKLE CARE program. Az xcential hyaGel lágy bemasszírozása a bőrszövetet feszessé teszi, a ráncokat a legkímélőbb módon csökkenti.

Tudnivaló:

Igen érzékeny bőr esetén ajánljuk az első hetekben a WRINKLE CARE program alkalmazását.

Hordja fel bőven az xcential hyaGel-t a rezgőfejre, vagy a kezelendő bőrfelületre. Markolja át a SQQOOM készüléket szorosan, hogy érintse mindkét oldalon az érintkező markolatokat. Ezután helyezze a rezgőfejet a kezelendő bőrfelületre és körözzön lassú, finom mozdulatokkal a bőrön.



Minden alkalmazás előtt ajánljuk Önnek a CLEANSING program elvégzését.

1. Kapcsolja be a SQQOOM készüléket a **POWER** gombbal.
2. Nyomja le a **STEP** gombot, míg ki nem gyullad a **W** (WRINKLE CARE) ellenőrző lámpa.
3. Ezután nyomja le a **MODE** gombot az **ION** és **ULTRA** funkciók kiválasztásához, míg ki nem gyullad mind a két ellenőrző lámpa.
4. Nyomja meg az **L/H** gombot a **HIGH** és **LOW** ultrahang frekvencia kiválasztásához.

Ha az Ön SQQOOM-ja ugyanúgy világít, mint a mellékelt ábrán, akkor készüléke készen áll, és Ön elkezdheti a kezelést.

4 perces kezelési idő van előre programozva. A kezelést a jelzőhang után a **STEP** gomb ismételt megnyomásával folytathatja.

A SQQOOM xcential hyaGel alkalmazás után Önnek két lehetősége van: lemosshatja a gélt egy nedves kendővel, vagy használhatja maszknak, hogy az értékes alkotóanyagok pozitívan hassanak a felső bőrrétegre. Ügyeljen arra, hogy az xcential hyaGel-t alaposan lemossa, mielőtt megszokott ápolószereit felhordaná.

:SQOOM

A 6 hónapos program

A SQOOM kezeléssel akkor éri el a legjobb eredményt, ha tartja magát a 6 hónapos SQOOM programhoz. Ezzel elegendő időt ad igénybevett bőrének a regenerálódásra és a nedvességtároló állomány feltöltésére.

1. – 6. hét

A test saját hialuronsava tárolja a bőr nedvességét, stabilizálja az elasztikus és kollagén rostokat és védi a sejteket a szabad gyökök ellen. A test hialuronsav termelése már 25 éves korban elkezdi csökkenni, és a bőr rugalmassága és nedvességtároló kapacitása is fokozatosan leépül. Durva pórusú lesz a bőr, valamint szarkalábak és ráncok keletkeznek. A hialuronsav folyamatos csökkenésének megállítására, és a hialuron tartomány lassú felépítéséhez és a sejtsztázis növeléséhez javasoljuk az első 6 hétben a rendszeres alkalmazást.

7. – 12. hét

Ha Ön 30 éves, a hialuron tartománya már most feltöltődött és átválthat a 13. – 24. hétre. Ha Ön 40+ éves, akkor ez még eltart egy darabig, mert a bőr ebben a korban már csak az eredeti hialuronsav készlet 60 százalékát tartalmazza. Ajánljuk, alkalmazzon minden 2. nap egy SQOOM kezelést.

13. – 24. hét

Az Ön hialuron tartománya mostanra feltöltődött, és a kezelés eredményességéhez elég, ha csak hetente 2 x alkalmazza. A kezelést Ön most kiterjesztheti más tartományokra is, vagy a különösen mély ráncokat többször is kezelheti.

SQOOM program

1.–3. hét

P1-Cleansing 4 perc
P2-Masszázs 4 perc
P4-Lifting 4 perc
4.–6. hét
P1-Cleansing 4 perc
P3-Nutrition 4 perc
P4-Lifting 4 perc

Érzékeny bőrhöz kérjük, alkalmazza az első hetekben a Wrinkle Care 6 programot.

Hatás

Bőre vérellátása azonnal, már az első kezelés után javul és bőrszíne is fényesebbé, rózsásabbá válik. A bőr salaktalanítása miatt az első 3 hétben előfordulhat, hogy egy apró kis pattanás keletkezik – a bőr pórusmelyen kitisztul.

Kezelési időközök

Naponta – a SQOOM éppúgy része az Ön mindennapi ápolási programjának, mint a fogkefe. Túl érzékeny bőrnél, vagy bőrreakció/irritáció esetén csak minden második nap használja.

7.–12. hét

P1-Cleansing 4 perc
P3-Nutrition 4 perc
P4-Lifting 4 perc

A nagy pórusok összehúzódnak, és a bőr felszíne finomabbá válik. A kisebb ráncok eltűnnek, a nagyobbak mélysége csökken.

Minden 2. nap – a SQOOM része az Ön napi ápolási programjának, ezért az arckezelési szabadnapokon Ön kiterjesztheti a SQOOM használatát a nyaki tartományokra, de kézfejei is megköszönik a törődést.

13.–24. hét

P1-Cleansing 4 perc
P3-Nutrition 4 perc
P4-Lifting 4 perc

Még a gyűrődésráncok is eltűnnek, és csökken a mimikai ráncok mélysége. A bőre sugárzóbb és frissebb lesz. Ön éveivel fiatalabbnak néz ki.

Kétszer egy héten – a SQOOM még mindig része az Ön napi ápolási programjának, ezért Ön nem csak az arcát, nyakát és kezeit gondozhatja, hanem frissítő kúra alá veheti a dekoltázsát és zavaró cellulitizét is.

:SQOOM

Az ultrahang az emberi szemnek láthatatlan. Ahhoz, hogy a rezgést vízcseppel láthatóvá tegye, kövesse a következő lépéseket:

1. Kapcsolja be a SQOOM-ot.
2. Válassza az ultrahangos módot.
3. Válassza bármelyik programot.
4. Tartsa a SQOOM-ot a két érintkező markolatánál fogva, és vigye a másik keze egyik ujját a rezgőfejhez.

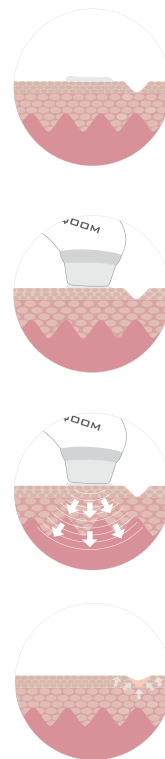


:SQOOM

Hogyan működik a SQOOM?

A SQOOM egy rezgőfej által keltett másodpercenkénti egymillió enyhe rezgéssel mélyen a bőrébe juttatja az értékes hatóanyagokat. A SQOOM az epidermist (a legfelső bőrréteget) és a dermist (a bőr középső rétegét) masszírozza. Még a bőr alatt fekvő izomszövetet is kíméli, a problémára összpontosító módon aktiválja. Ezáltal intenzívebb lesz a bőr tápanyag- és oxigénellátása, az erekben a vérkeringés hatékonyabbá válik és csökken a zsírszövet mérete. Stimulálja a nyirokrendszert, és a kollagénszintézis felépítését is bizonyíthatóan serkenti. Beindul a sejtek regenerálódása és a sejtsztóda. A bőr a biomolekulák lökései által ismét saját erőből megújul, feszesebb lesz, elkezdődik a regenerálódási folyamat. A SQOOM tehát jelentősen javítja a kollagén és az elasztin saját termelődését.

A SQOOM gélek értékes anyagainak azonban szükségük van egy további „ajtónyitóra” ahhoz, hogy akadálytalanul bejuthassanak a középső és alsó bőrrétegek kötőszövetébe. Ez a világszerte szabadalmaztatott IONOZYM rendszer. Egyedülálló módon köti össze az ionizációt (iontoforézis) az ultrahanggal (szonoforézis). Más szavakkal: az ultrahang a csengő, amire az ionizálás számtalan ajtót nyit meg. Ez mindent másodpercenként egymilliószor. Az eredmény: a bőr feszesedik, a ráncok csökkennek, és a bőr kinézete az egyedülálló módszernek köszönhetően már rövid idő után sima és selymes lesz.



ISQOOM

Hogy készülékében sokáig örömet lelje, kérjük, vegye figyelembe a következő utasításokat.

- Szárazon tárolja, és ne mossa vízzel.
- A rezgőfejet egy nedves kendővel tisztítsa.
- Kikapcsolás után helyezze a készüléket a töltőállomásra, és ügyeljen arra, hogy a piros lámpa világítson.
- Ha a készülék feltöltése befejeződött, a piros LED lámpa zölden világít. Ha probléma merülne fel töltés közben, a LED lámpa pirosan világog.
- Ha a készülék akkuja teljesen lemerült, akkor újabb használat előtt legalább 3 órán keresztül töltsen.
- A készülék teljes feltöltés után kb. 4 órán keresztül üzemel.
- A töltöttségi állapot kijelzéséhez tartsa a STEP gombot kb. 3 másodpercig lenyomva. Ha a 6 program LED lámpái felvillannak, a készülék teljes feltöltése befejeződött. Ha csak 2 LED lámpa gyullad ki, akkor a készülék még kb. 30 percig használható. Ha megszólal egy zümmögő hang, az akkut fel kell tölteni.
- Ha a készüléket bekapcsolás után 2 percig nem használják, automatikusan kikapcsol.
- Ha a készüléket bekapcsolás után 2 percig nem használják, automatikusan kikapcsol.
- Minden lépés előre programozott alkalmazási ideje 4 perc. 4 perc elteltével megszólal egy zümmögő hang, és a készülék készenléti üzemmódra vált. Ha 2 percen belül nem kapcsolják be ismét, akkor automatikusan kikapcsol.
- A névleges betáplálás 100 V - 240 V váltóáram. Ezáltal a készüléket utazáskor magával viheti, és az egész világon használhatja.
- Távolítsa el a töltőállomás hálózati dugóját, amint készüléke teljesen feltöltődött.
- Tartsa az összes elektromos érintkezőt tisztán, pormentesen és szárazon.

A készüléket élettartama lejárta után – a nyersanyag visszanyerése érdekében – ne dobja a szokásos háztartási szemétkébe. A készülék szakszerű megsemmisítése történhet a Schick Medical GmbH, vagy az Ön lakóhelyén működő gyűjtőhely által.

Készüléknevezés	LFC-06
Készülék Sorozat	KTL-SF0700-6001
Töltőállomás	
Hálózati feszültség	AC 100-240 V, 50/60 Hz
Súly	133 g
Kézi készülék	
Lithium/Ion akkumulátor	
Hálózati feszültség	AC 100 V-től 240 V-ig
Adapter kimenet	4,2 V = 1 A
Teljesítmény	7 W
Súly	194 g (bruttó)
Ultraszhang	
Frekvencia	1 MHz-től 1,8 MHz-ig
Intenzitási fokozatok	0,1 W/cm ² -től 0,5 W/cm ² -ig
Ionizáció	1 Hz/150 µsec impulzus szélesség

Schick Medical GmbH, D-78628 Rottweil
CE, ISO 9001 2000, UL-C, US, UFD, HS Mark
Szavatossági idő 2 év.

Fontos tudnivalók!
A SQOOM kezelést soha ne alkalmazza bőrrák beteg, vagy operált felületen.

Kérjük, ne kezeljen adott bőrfelületet naponta 20 percnél tovább.

A SQOOM kezelést soha ne alkalmazza, ha pacemakert visel.

Pajzsmirigyűtlengés esetén ne alkalmazza a SQOOM kezelést a nyak első részén és a mell tartományában.

A SQOOM kezelést soha ne alkalmazza izületi implantátum közelében. Az felerősítheti a fájdalmat.

A SQOOM kezelést terhesség alatt soha ne alkalmazza a mell és a has tartományában. Ügyeljen arra, hogy szemgolyója, szemhéja és nyálkahártyája ne érintkezzen a géllal és a rezgőfejjel.

SQOOM kezelésekhöz kizárólag az általunk erre a célra kifejlesztett géleket használja, semmilyen más kozmetikai terméket.

A készüléket és a gélt gyerekek elől elzárva tartsa. Ne tárolja a gélt 25° C feletti hőmérsékleten.

A gélt kizárólag a bőrre alkalmazható.

Ha Ön a SQOOM készülékkel egy másik személyt kezel, ügyeljen arra, hogy a szabad keze a másik személyt érintse (bőrkontaktus). Csak így zárt a körforgás és működhet a SQOOM kifogástalanul.

ISQOOM

Leválasztható programábrázolás.

Válassza le egyszerűen a brosúráról az itt mellékelt programábrát.

Így SQOOM készülékének programbeállításai mindig kéznél lehetnek.

Ha az Ön SQOOM-ja ugyanúgy világít, mint a mellékelt ábrán, akkor készüléke készen áll, és Ön elkezdheti a kezelést.

CLEANSING
Program: C
Gél: cleanser
Időtartam: 4 perc

MASSAGE
Program: M
Gél: xcential hyaGel
Időtartam: 8 perc

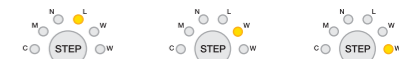
NUTRITION
Program: N
Gél: xcential hyaGel
Időtartam: 8 perc



LIFTING
Program: L
Gél: xcential hyaGel
Időtartam: 8 perc

WHITENING
Program: W
Gél: DeSpot
Időtartam: 8 perc

WRINKLE CARE
Program: W
Gél: xcential hyaGel
Időtartam: 4 perc



A Ön SQOOM kereskedője

:SQOOM

A Schick Medical GmbH
bejegyzett márkája
Auf dem Wall 29
D-78628 Rottweil

Magyarországi kizárólagos terjesztő az
unicusa beauty & health products
www.unicusa.at

info@sqoom.hu
www.sqoom.hu